



PRIJAVA U SUSTAV

- Pokrenite web-preglednik i upišite: <http://merlin.srce.hr>
- Prijavite se koristeći svoj elektronički identitet iz sustava AAI@EduHr (npr. ttomic@srce.hr i pripadajuća lozinka)
- Upišite ispravnu adresu e-pošte koju redovito pregledavate (samo kod prve prijave) te spremite promjene

ODJAVA IZ SUSTAVA

Sustav Merlin koristi SSO (eng. *Single Sign-On*) prijavu preko elektroničkog identiteta iz sustava AAI@EduHr. Prilikom odjave iz sustava Merlin moguća je odjava samo iz sustava Merlin ili iz cijele AAI@EduHr infrastrukture (<<http://www.aaiedu.hr/>>).

POČETNA STRANICA

1. **Zaglavlje** – naziv sustava i akademska godina (sustav Merlin organiziran je na način da za svaku akademsku godinu postoji zasebna instanca sustava, dok su prethodne akademske godine dostupne kroz arhivu e-kolegija)
2. **Navigacijski izbornik** – sadrži poveznice Moja naslovnica, Kalendar, Osobne datoteke i Svi e-kolegiji, a nakon odabira pojedinog e-kolegija proširuje se dodatnim poveznicama Sudionici, Značke, Ocjene i Virtualna soba za webinare.
3. **Traka s izbornicima** – poveznice na priručnike i animacije, zahtjev za otvaranje e-kolegija, arhivu e-kolegija, kontakt podatke Centra za e-učenje, popis e-kolegija u koje je korisnik upisan, popis sudionika u e-kolegiju, ocjene te aktivnosti i resurse e-kolegija
4. **Izbornik za administraciju e-kolegija** – sadrži sve funkcionalnosti koje se odnose na administriranje e-kolegija, a dostupne su u bloku Administracija
5. **Navigacijska traka** – prikazuje trenutni položaj u sustavu te omogućuje jednostavnije kretanje po sustavu
6. **Blok Kalendar** – u kalendaru su vidljivi događaji na razini sustava, kategorije, e-kolegija, grupe te korisnički događaji
7. **Lijevi stupac** – u njemu se nalaze blokovi
8. **Središnji dio** – u njemu se nalazi sadržaj e-kolegija

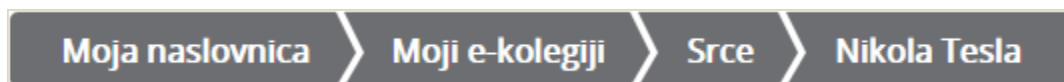


ARHIVA E- KOLEGIJA

E-kolegijima iz prethodnih akademskih godina moguće je pristupiti preko bloka **Arhiva e-kolegija** smještenog na naslovnici sustava Merlin ili nakon prijave u sustav odabirom poveznice **Arhiva e-kolegija** iz padajućeg izbornika **Rad na sustavu** smještenog na traci s izbornicima.

NAVIGACIJA KROZ E-KOLEGIJ

Navigacijska traka (eng. *breadcrumbs*) prikazuje trenutni položaj u sustavu. Odabirom iz navigacijske trake moguće je vraćanje na hijerarhijski više stranice te preciznije i jednostavnije kretanje kroz sustav.



PROMJENA OSOBNIH PODATAKA

Nakon prijave u sustav osobni profil može se pregledati i uređivati odabirom imena prijavljenoga korisnika u gornjem desnom kutu i poveznice **Profil**.

U korisničkom izborniku osobnog profila korisnik može pristupiti svojem profilu, pregledati ocjene, arhivu poruka te urediti postavke. Nastavnicima je dostupna i mogućnost promjene uloge da bi mogli provjeriti kako sudionici s odabranom ulogom vide e-kolegij.

Prilikom promjene osobnih podataka, promjene se potvrđuju odabirom dugmeta **Promijeni osobne podatke** na dnu stranice.



Ime Prezime

▼ Općenito

Ime



Prezime



Adresa e-pošte



Prikaz adrese e-pošte



Grad

Država

Vremenska zona

Opis



Paragraf

B *I* [List Icons]

Nastavnik fizike i informatike, voditelj radionice o Nikoli Tesli.

Staza: p » span

▼ Slika korisnika

Trenutačna slika



Izbriši

Za promjenu korisničkih podataka iz sustava AAI@EduHr ili promjenu zaboravljene lozinke potrebno se obratiti kontakt-osobi za otvaranje elektroničkih identiteta na pojedinoj ustanovi. Popis je dostupan na adresi <http://www.aaiedu.hr/aa_i_status.php>.

UPISI U E-KOLEGIJ

Nastavnici najčešće sami upisuju studente u svoj e-kolegij, ali mogu omogućiti studentima i da se sami upišu u pojedini e-kolegij. U slučaju da se studenti sami upisuju, nastavnik kao dodatnu zaštitu može postaviti i lozinku e-kolegija.







Za samostalni upis e-kolegija potrebno je u bloku **Popis e-kolegija** odabrati poveznicu **Svi e-kolegiji** te pronaći željeni e-kolegij na popisu svoje ustanove. Željeni e-kolegij moguće je i pretražiti upisom naziva e-kolegija u tražilicu **Pretraži e-kolegije**. U e-kolegij se upisuje odabirom naziva e-kolegija te upisivanjem lozinke za e-kolegij koju studentima daje isključivo nastavnik.

Za ispis iz pojedinog e-kolegija studenti se trebaju obratiti nastavniku.









NEKE OD MOGUĆNOSTI SUSTAVA







Resursi:

-  Oznaka
-  Datoteka
-  Stranica
-  Poveznica
-  Mapa
-  Knjiga

Aktivnosti:

-  Forum
-  Chat
-  Rječnik
-  Test
-  Wiki
-  Zadaća

Ostalo:

-  Vijesti
-  Ocjene
-  Korisnici
-  Statistika
-  E-portfolio
-  Webinar

PODRŠKA PRI KORIŠTENJU SUSTAVA

Za pitanja vezana uz pojedini e-kolegij obratite se nastavniku.

Za sva tehnička pitanja obratite se helpdesku Centra za e-učenje:

✉ moodle@srce.hr

☎ 01/616 5171 (radnim danom od 8 do 16)

